

Demonstrações financeiras e outra informação estatutária

Para o exercício findo a 30 de Junho 2020
(Montantes expressos em milhares de Meticais)

Hollard.
seguros

ESTRUTURA ACCIONISTA

	Nº Acções	Valor MZN'000	% Detida
Hollard Insurance SA	2 024 040	50 601	50.10%
Life Protect África Limited	1 430 160	35 754	35.40%
Archimedes Investments	390 264	9 757	9.66%
Hollard Moçambique Holdings SA	195 536	4 888	4.84%
Total	4 040 000	101 000	100%

ÓRGÃOS SOCIAIS

MESA DA ASSEMBLEIA GERAL	
Presidente:	The Hollard Insurance Company Ltd

AUDITOR EXTERNO

Deloitte & Touche (Moçambique), Lda.

FISCAL ÚNICO

BDO, Lda.

CONSELHO DE ADMINISTRAÇÃO

Presidente:	Dirk Viljoen
Administrador Executivo:	Henri Mittermayer
Administrador Executivo:	Bukhosi Sibanda
Administrador Executivo:	Óscar Faria
Administrador Não Executivo:	Adamo Valy
Administrador Não Executivo:	Bob Knight
Administrador Não Executivo:	Pravin Kalpage

BALANÇO	Notas	Valor bruto MZN'000	2020 Imparidade, depreciações / amortizações ou ajustamentos MZN'000	Valor Líquido MZN'000	2019 MZN'000
Activo					
Caixa e equivalentes de caixa	4.1	394 546	-	394 546	273 660
Investimentos em filiais associadas e empreendimentos conjuntos	4.2	68 000	-	68 000	68 000
Activos financeiros disponíveis para venda	4.3	141 053	-	141 053	67 240
Empréstimos e contas a receber					
Depósitos a prazo	4.4	1 114 306	-	1 114 306	772 554
Empréstimos concedidos	4.4	475	-	475	578
Contas a receber	4.4	77 930	-	77 930	121 438
Investimentos a deter até à maturidade	4.3	614 273	-	614 273	742 462
Outros activos tangíveis	4.5	46 070	37 964	8 106	5 046
Inventários	4.9	4 418	-	4 418	5 081
Outros activos intangíveis	4.6	71 244	59 346	11 898	21 582
Provisões técnicas de resseguro cedido					
Provisão para prémios não adquiridos	4.7	528 052	-	528 052	343 873
Provisão para sinistros	4.7	614 556	-	614 556	998 191
Devedores por operações de seguro e resseguro					
Contas a receber por operações de seguro directo	4.8	500 587	33 227	467 359	371 941
Contas a receber por operações de resseguro	4.8	224 395	11 668	212 726	69 230
Activos por impostos correntes	4.14	126 254	-	126 254	141 604
Activos por impostos diferidos	4.14	73 388	-	73 388	57 669
Outros activos correntes	4.9	6 854	-	6 854	5 969
Total do activo	-	4 606 401	142 206	4 464 195	4 066 115

BALANÇO	Notas	Valor bruto MZN'000	2020 Imparidade, depreciações / amortizações ou ajustamentos MZN'000	Valor Líquido MZN'000	2019 MZN'000
Passivo e capital próprio					
Provisões técnicas					
Provisão para prémios não adquiridos	4.7	998 666	-	998 666	740 739
Provisão para sinistros	4.7	1 063 883	-	1 063 883	1 486 316
Outras provisões técnicas	4.7	87 324	-	87 324	87 998
Credores por operações de seguro, resseguro e outras operações					
Contas a pagar por operações de seguro directo	4.10	84 632	-	84 632	66 153
Contas a pagar por operações de resseguro	4.10	566 559	-	566 559	329 355
Contas a pagar por outras operações	4.11	14 677	-	14 677	21 638
Benefícios aos empregados	4.12	42 356	-	42 356	26 700
Passivos por impostos correntes	4.14	139 205	-	139 205	112 093
Passivos por impostos diferidos	4.14	49 554	-	49 554	56 293
Outras provisões	4.13	1 000	-	1 000	3 849
Outros passivos correntes	4.13	32 191	-	32 191	19 816
Total do passivo		3 080 047	-	3 080 047	2 950 950
Capital	4.15	101 000	-	101 000	101 000
Prestações suplementares	-	595	-	595	595
Reservas de reavaliação	4.3	653	-	653	2 194
Outras reservas	4.15	44 755	-	44 755	44 755
Resultados transitados	-	966 621	-	966 621	719 394
Resultado do exercício	-	270 524	-	270 524	247 227
Total do capital próprio	-	1 384 148	-	1 384 148	1 115 165
Total do passivo e do capital próprio	-	4 464 195	-	4 464 195	4 066 115




DEMONSTRAÇÃO DO RENDIMENTO INTEGRAL	Notas	2020 MZN'000	2019 MZN'000
Resultado líquido do exercício	-	270 524	247 227
Outros ganhos / (perdas) reconhecidos directamente em capital próprio	-	-	-
Ganhos no justo valor de activos financeiros disponíveis para venda	4.2	(1 541)	817
Total do rendimento integral	-	268 983	248 044

CONTA DE GANHOS E PERDAS	Notas	Conta técnica MZN'000	Conta não-técnica MZN'000	Total MZN'000	2019 MZN'000
Rendimentos					
Prémios brutos emitidos	4.16	2 508 362	-	2 508 362	1 992 876
Prémios de resseguro cedido	4.16	(1 403 313)	-	(1 403 313)	(1 080 873)
Prémios brutos emitidos líquidos de resseguro	-	1 105 048	-	1 105 048	912 003
Variação da provisão para prémios não adquiridos	4.16	290 188	-	290 188	19 847
Variação da provisão para prémios não adquiridos, parte dos resseguradores	4.16	(182 730)	-	(182 730)	49 591
Prémios adquiridos líquidos de resseguro	-	997 590	-	997 590	842 565
Total rendimentos operacionais		997 590	-	997 590	842 565
Gastos					
Custos com sinistros, montantes brutos	4.17	609 622	-	609 622	1 292 350
Custos com sinistros, parte dos resseguradores	4.17	(121 082)	-	(121 082)	(919 429)
Custos com sinistros, líquidos de resseguro	-	488 540	-	488 540	372 921
Variação de outras provisões técnicas, líquidas de resseguro	4.18	(675)	-	(675)	16 594
Custos de aquisição	4.19	446 733	-	446 733	365 290
Variação dos custos de aquisição diferidos	4.19	(33 704)	-	(33 704)	(11 686)
Custos administrativos	4.20	121 473	-	121 473	104 348
Comissões de resseguro cedido	4.19	(228 458)	-	(228 458)	(137 420)
Custos de exploração	-	306 044	-	306 044	320 532
Total gastos operacionais	-	793 909	-	793 909	710 047
Resultado da actividade operacional		203 680	-	203 680	132 517
Ganhos líquidos de activos financeiros não valorizados ao justo valor por via de ganhos e perdas	4.21	170 392	-	170 392	185 624
Diferenças de câmbio	-	(12 975)	-	(12 975)	11 133
Outros rendimentos	4.22	-	14 495	14 495	2 470
Outros gastos	4.22	-	(23 666)	(23 666)	2 238
Resultado líquido antes de imposto		361 098	(9 171)	351 927	333 982
Imposto corrente sobre o rendimento	4.14	-	(103 135)	(103 135)	(76 530)
Imposto diferido sobre o rendimento	4.14	-	21 733	21 733	(10 225)
Resultado líquido do exercício		361 098	(90 573)	270 524	247 227

DEMONSTRAÇÃO DE FLUXOS DE CAIXA	Notas	2020 MZN'000	2019 MZN'000
Fluxos de caixa das actividades operacionais			
Resultado líquido do exercício	-	270 524	247 227
Items não monetários incluídos no resultado líquido do exercício:			
Depreciações e amortizações do exercício	4.4 e 4.5	10 749	21 094
Rendimentos e gastos por juros incorridos	-	(186 570)	(192 911)
Ganhos / (perdas) cambiais não realizados	-	(4 656)	(9 250)
Variação das provisões não técnicas	-	(2 849)	2 849
Variação das provisões técnicas, líquidas de resseguro	-	34 275	69 740
Ajustamentos ao resultado relativos a:			
(Aumento) / diminuição de devedores e credores por operações de seguro, resseguro e outras operações	-	30 121	111 567
(Aumento) / diminuição em outros activos e passivos correntes	-	(222)	2 474
Aumento / (diminuição) de passivos de por imposto	-	129 949	63 918
Imposto pago sobre o rendimento	-	(109 945)	(109 945)
Caixa líquida gerada pelas actividades operacionais	-	171 376	206 764
Fluxos de caixa das actividades de investimento			
Variação no justo valor de activos financeiros disponíveis para venda	-	(1 541)	817
Dividendos recebidos	-	307	307
Juros obtidos por empréstimos concedidos	-	150	150
Juros obtidos por depósitos bancários	-	118 711	118 711
Juros obtidos por investimentos detidos até à maturidade	-	79 777	79 777
(Aumento) / diminuição de activos financeiros disponíveis para venda	-	(73 813)	(61 219)
(Aumento) / diminuição de activos tangíveis e intangíveis	-	(4 125)	(12 254)
(Aumento) / redução de empréstimos e contas a receber	-	(289 144)	(101)
(Aumento) / redução de investimentos detidos até à maturidade	-	128 189	(253 842)
Caixa líquida gerada pelas actividades de investimento	-	(50 489)	(127 655)
Aumento/(redução) em caixa e equivalentes de caixa	-	120 887	79 109
Caixa e equivalentes de caixa no início do exercício	-	273 660	194 551
Caixa e equivalentes de caixa no fim do exercício	4.1	394 546	273 660

DEMONSTRAÇÃO DE VARIAÇÕES DE CAPITAL PRÓPRIO	Capital social MZN'000	Prestações suplementares MZN'000	Reservas de reavaliação MZN'000	Reserva por imposto diferido MZN'000	Reserva legal MZN'000	Resultados transitados MZN'000	Total MZN'000
Balço a 30 de Junho 2018	101 000	595	2 025	(648)	44 755	719 394	867 121
Resultado líquido do exercício	-	-	-	-	-	247 227	247 227
Outros ganhos / (perdas) reconhecidos directamente em capital próprio	-	-	1 201	(385)	-	-	817
Total do rendimento integral	-	-	1 201	(385)	-	247 227	248 044
Balço a 30 de Junho 2019	101 000	595	3 226	(1 032)	44 755	966 621	1 115 165
Transferência para reserva legal	-	-	-	-	-	-	-
Distribuição de dividendos	-	-	-	-	-	-	-
Resultado líquido do exercício	-	-	-	-	-	270 524	270 524
Outros ganhos / (perdas) reconhecidos directamente em capital próprio	-	-	(2 266)	725	-	-	(1 541)
Total do rendimento integral	-	-	(2 266)	725	-	270 524	268 983
Balço a 30 de Junho 2020	101 000	595	960	(307)	44 755	1 237 145	1 384 148

OPINIÃO DE AUDITORIA

	Caixa Postal 4318 Maputo Moçambique	Deloitte & Touche (Moçambique) LDA Chartered Accountants and Management Consultants Registration No. 5917 Rua dos Encourados, 833 Prédio JAT V1 3 Andar Tel: +258 2132965 Tel: +258 2132954 Tel: +258 2060210 contact@deloitte.com.mo www.deloitte.com
RELATÓRIO DO AUDITOR INDEPENDENTE AOS ACCIONISTAS DA HOLLARD MOÇAMBIQUE COMPANHIA DE SEGUROS, S.A.R.L.		
Opinião Audítamos as demonstrações financeiras anexas da Hollard Moçambique Companhia de Seguros, S.A.R.L. (a "Sociedade"), que compreendem o balanço em 30 de Junho de 2020 (que evidencia um activo total de 4 484 195 milhares de Meticals e um total de capital próprio de 1 384 148 milhares de Meticals, incluindo um resultado líquido de 270 524 milhares de Meticals), a conta de ganhos e perdas, a demonstração do rendimento integral, a demonstração de variações de capital próprio e a demonstração dos fluxos de caixa relativos ao ano findo naquela data, e as notas anexas às demonstrações financeiras que incluem um resumo das políticas contabilísticas significativas.		
Em nossa opinião, as demonstrações financeiras anexas apresentam de forma verdadeira e apropriada, em todos os aspectos materiais, a posição financeira da Hollard Moçambique Companhia de Seguros, S.A.R.L., em 30 de Junho de 2020 e o seu desempenho financeiro e fluxos de caixa relativos ao ano findo naquela data de acordo com as normas emanadas pelo Instituto de Supervisão de Seguros de Moçambique.		
Bases para a Opinião Realizamos a nossa auditoria de acordo com as Normas Internacionais de Auditoria (ISA). As nossas responsabilidades nos termos dessas normas estão descritas na secção Responsabilidades do Auditor pela Auditoria das Demonstrações Financeiras deste relatório. Somos independentes da Sociedade de acordo com os requisitos éticos nos termos do código de ética da Ordem dos Contabilistas e Auditores de Moçambique, o qual está em conformidade com o Código de Ética promulgado pelo Ethics Standards Board for Accountants (IESBA), órgão da IFAC - International Federation of Accountants, e cumprimos as restantes responsabilidades éticas previstas nesses requisitos.		
Estamos convictos que a prova de auditoria que obtivemos é suficiente e apropriada para proporcionar uma base para a nossa opinião.		
Outra Informação A gerência é responsável pela outra informação. A outra informação compreende o relatório de gestão e a mensagem do presidente, mas não inclui as demonstrações financeiras e o relatório do auditor sobre as mesmas.		
A nossa opinião sobre as demonstrações financeiras não cobre a outra informação e não expressamos qualquer tipo de garantia de fiabilidade sobre essa outra informação.		
No âmbito da auditoria das demonstrações financeiras, a nossa responsabilidade é fazer uma leitura da outra informação e, em consequência, considerar se essa outra informação é materialmente inconsistente com as demonstrações financeiras, com o conhecimento que obtivemos durante a auditoria ou se aparenta estar materialmente distorcida. Se, com base no trabalho efectuado, concluirmos que existe uma distorção material nesta outra informação, exige-se que relatemos sobre esse facto. Não temos nada a relatar a este respeito.		
Responsabilidades da Gerência e do Conselho de Administração pelas Demonstrações Financeiras A gerência é responsável pela preparação e apresentação apropriadas das demonstrações financeiras de acordo com as normas emanadas pelo Instituto de Supervisão de Seguros de Moçambique, e pelo controlo interno que ela determinar ser necessário para permitir a preparação de demonstrações financeiras isentas de distorção material devido a fraude ou erro.		
Quando prepara demonstrações financeiras, a gerência é responsável por avaliar a capacidade de se manter em continuidade, divulgando, quando aplicável, as medidas relativas à continuidade e usando o pressuposto de continuidade a menos que a gerência tenha a intenção de liquidar a instituição ou cessar as operações, ou não tenha alternativa realista senão fazê-lo.		
O Conselho de Administração é responsável pela supervisão do processo de relato financeiro da instituição.		
		
Deloitte & Touche (Moçambique), Limitada Sociedade de Auditores Certificados nº 09/SAC/OACAM/2014 Representada por: Zacaria Fakir Partner Auditor Certificado nº 16/CA/OACAM/2012 Maputo, 19 de Março de 2021		
		

Responsabilidades do Auditor pela Auditoria das Demonstrações Financeiras Os nossos objectivos consistem em obter segurança razoável sobre se as demonstrações financeiras como um todo estão isentas de distorção material, devido a fraude ou a erro, e em emitir um relatório onde comete a nossa opinião. Segurança razoável é um nível elevado de segurança mas não é uma garantia de que uma auditoria executada de acordo com as ISA detectará sempre uma distorção material quando exista. As distorções podem ter origem em fraude ou erro e são considerados materiais se, isolados ou conjuntamente, se possa razoavelmente esperar que influenciem decisões económicas dos utilizadores tomadas na base dessas demonstrações financeiras.
Como parte de uma auditoria de acordo com as ISA, fazemos julgamentos profissionais e mantemos ceticismo profissional durante a auditoria e, também:
<ul style="list-style-type: none"> Identificamos e avaliamos os riscos de distorção material das demonstrações financeiras, devido a fraude ou a erro, concebemos e executamos procedimentos de auditoria que respondam a esses riscos, e obtemos prova de auditoria que seja suficiente e apropriada para proporcionar uma base para a nossa opinião. O risco de não detetar uma distorção material devido a fraude é maior do que o risco para uma distorção devido a erro dado que a fraude pode envolver conluio, falsificação, omissões intencionais, falsas declarações ou sobreposição ao controlo interno. Obtemos uma compreensão do controlo interno relevante para a auditoria com o objetivo de conceber procedimentos de auditoria que sejam apropriados nas circunstâncias, mas não para expressar uma opinião sobre a eficácia do controlo interno da Sociedade. Avaliamos a adequação das políticas contabilísticas usadas e a razoabilidade das estimativas contabilísticas e respetivas divulgações feitas pela gerência. Concluimos sobre a apropriação do uso, pela gerência, do pressuposto de continuidade e, com base na prova de auditoria obtida, se existe uma incerteza material relacionada com acontecimentos ou condições que possam pôr em dúvida a capacidade da entidade em continuar as suas operações. Se concluirmos que existe uma incerteza material, devemos chamar a atenção no nosso relatório para as divulgações relacionadas incluídas nas demonstrações financeiras ou, caso essas divulgações não sejam adequadas, modificar a nossa opinião. As nossas conclusões são baseadas na prova de auditoria obtida até à data do nosso relatório. Porém, futuros acontecimentos ou condições podem provocar que a entidade descontinue as operações. Avaliamos a apresentação, estrutura e conteúdo global das demonstrações financeiras, incluindo as divulgações, e se essas demonstrações financeiras representam as transações e acontecimentos subjacentes de forma a atingir uma apresentação apropriada.
Comunicamos com o Conselho de Administração, entre outros assuntos, o âmbito e o calendário planeado da auditoria, e as matérias relevantes de auditoria incluindo qualquer deficiência de controlo interno identificada durante a auditoria.

As presentes demonstrações financeiras deverão ser lidas em conjunto com as respectivas notas às contas.