

Demonstrações financeiras e outra informação estatutária

Para o exercício findo a 30 de Junho 2022
(Montantes expressos em milhares de Meticals)

Hollard.
seguros

ESTRUTURA ACCIONISTA

ACCIONISTAS	Nº Acções	Valor MZN'000	% Detida
Hollard Insurance SA	2 024 040	50 601	50.10%
Life Protect Africa Limited	1 430 160	35 754	35.40%
Archimedes Investments	390 264	9 757	9.66%
Hollard Moçambique Holdings, SA	195 536	4 888	4.84%
Total	4 040 000	101 000	100%

ÓRGÃOS SOCIAIS

MESA DA ASSEMBLEIA GERAL	
Presidente:	The Hollard Insurance Company Ltd
Secretário:	Essak & Associados Advogados - Sociedade Unipessoal, Lda.

CONSELHO DE ADMINISTRAÇÃO	
Presidente:	Dirk Viljoen
Administrador Executivo:	Henri Mittermayer
Administrador Executivo:	Bukhosi Sibanda
Administrador Executivo:	Óscar Faria
Administrador Não Executivo:	Pravin Kalpage
Administrador Não Executivo:	Bob Knight
Administrador Não Executivo:	Adamo Valy

AUDITOR EXTERNO
Deloitte & Touche (Moçambique), Lda.

FISCAL ÚNICO
BDO, Lda.

Activo	Notas	Valor bruto MZN'000	2022 Imparidade, depreciações /amortizações ou ajustamentos MZN'000	Valor Líquido MZN'000	2021 MZN'000
Caixa e equivalentes de caixa	4,1	966 985	-	966 985	501 549
Investimentos em filiais associadas e empreendimentos conjuntos	4,2	68 000	-	68 000	68 000
Activos financeiros disponíveis para venda	4,3	130 922	-	130 922	138 365
Empréstimos e contas a receber	-	-	-	-	-
Depósitos a prazo	4,4	1 266 185	-	1 266 185	1 155 471
Empréstimos concedidos	4,4	380	-	380	380
Contas a receber	4,4	105 235	-	105 235	100 742
Investimentos a deter até à maturidade	4,3	816 970	-	816 970	1 215 121
Outros activos tangíveis	4,5	64 800	49 703	15 097	13 886
Inventários	4,9	9 863	-	9 863	5 442
Outros activos intangíveis	4,6	75 407	68 822	6 585	7 615
Provisões técnicas de resseguro cedido	-	-	-	-	-
Provisão para prémios não adquiridos	4,7	965 339	-	965 339	569 929
Provisão para sinistros	4,7	930 564	-	930 564	1 779 976
Devedores por operações de seguro e resseguro	-	-	-	-	-
Contas a receber por operações de seguro directo	4,8	604 197	78 094	526 103	425 410
Contas a receber por operações de resseguro	4,8	322 912	43 290	279 622	463 249
Activos por impostos correntes	4,14	191 076	-	191 076	144 421
Activos por impostos diferidos	4,14	53 522	-	53 522	185 526
Outros activos correntes	4,9	37 136	-	37 136	5 256
Total do activo	-	6 609 494	239 909	6 369 584	6 780 337

Passivo e Capital próprio	Notas	Valor bruto MZN'000	2022 Imparidade, depreciações /amortizações ou ajustamentos MZN'000	Valor Líquido MZN'000	2021 MZN'000
Provisões técnicas	-	-	-	-	-
Provisão para prémios não adquiridos	4,7	1 544 506	-	1 544 506	1 094 844
Provisão para sinistros	4,7	1 562 937	-	1 562 937	2 405 924
Outras provisões técnicas	4,7	76 384	-	76 384	106 671
Credores por operações de seguro, resseguro e outras operações	-	-	-	-	-
Contas a pagar por operações de seguro directo	4,1	103 867	-	103 867	93 079
Contas a pagar por operações de resseguro	4,1	722 625	-	722 625	916 322
Contas a pagar por outras operações	4,11	15 904	-	15 904	27 395
Benefícios aos empregados	4,12	62 301	-	62 301	51 516
Passivos por impostos correntes	4,14	189 424	-	189 424	199 714
Passivos por impostos diferidos	4,14	8 789	-	8 789	129 159
Outras provisões	4,13	21 708	-	21 708	1 000
Outros passivos correntes	4,13	84 723	-	84 723	58 148
Total do passivo	-	4 393 167	-	4 393 167	5 083 773
Capital	4,15	101 000	-	101 000	101 000
Prestações suplementares	-	595	-	595	595
Reservas de reavaliação	4,3	702	-	702	1 983
Outras reservas	4,15	101 000	-	101 000	44 755
Resultados transitados	-	1 491 985	-	1 491 985	1 237 145
Resultado do exercício	-	281 135	-	281 135	311 085
Total do capital próprio	-	1 976 417	-	1 976 417	1 696 563
Total do passivo e do capital próprio	-	6 369 584	-	6 369 584	6 780 337


DEMONSTRAÇÃO DO RENDIMENTO INTEGRAL	Notas	2022 MZN'000	2021 MZN'000
Resultado líquido do exercício	-	281 135	311 085
Outros ganhos / (perdas) reconhecidos directamente em capital próprio	-	-	-
Ganhos no justo valor de activos financeiros disponíveis para venda	4,2	-1 281	1 330
Total do rendimento integral	-	279 854	312 415

CONTA DE GANHOS E PERDAS	Notas	Conta técnica MZN'000	2022 Conta não-técnica MZN'000	Total MZN'000	2021 MZN'000
Rendimentos					
Prémios brutos emitidos	4,16	4 913 884	-	4 913 884	3 153 853
Prémios de resseguro cedido	4,16	-3 477 085	-	-3 477 085	-1 849 990
Prémios brutos emitidos líquidos de resseguro	-	1 436 799	-	1 436 799	1 303 863
Variação da provisão para prémios não adquiridos	4,16	75 852	-	75 852	114 724
Variação da provisão para prémios não adquiridos, parte dos resseguradore	4,16	-39 056	-	-39 056	-43 327
Prémios adquiridos líquidos de resseguro	-	1 400 003	-	1 400 003	1 232 466
Total rendimentos operacionais	-	1 400 003	-	1 400 003	1 232 466
Gastos					
Custos com sinistros, montantes brutos	4,17	213 913	-	213 913	2 267 191
Custos com sinistros, parte dos resseguradores	4,17	348 474	-	348 474	-1 841 530
Custos com sinistros, líquidos de resseguro	-	562 387	-	562 387	425 661
Variação de outras provisões técnicas, líquidas de resseguro	4,18	-30 287	-	-30 287	19 348
Custos de aquisição	4,19	568 741	-	568 741	591 730
Variação dos custos de aquisição diferidos	4,19	17 456	-	17 456	-17 118
Custos administrativos	4,20	185 616	-	185 616	101 192
Comissões de resseguro cedido	4,19	-199 322	-	-199 322	-317 284
Custos de exploração	-	572 491	-	572 491	358 520
Total gastos operacionais	-	1 104 591	-	1 104 591	803 529
Resultado da actividade operacional	-	295 412	-	295 412	428 937
Ganhos líquidos de activos financeiros não valorizados ao justo valor por via de ganhos e perdas	4,21	-	187 582	-187 582	156 496
Diferenças de câmbio	-	-	-9 257	9 257	-90 619
Outros rendimentos	4,22	-	15 298	-15 298	9 787
Outros gastos	4,22	-	-68 972	68 972	-68 779
Resultado líquido antes de imposto	-	295 412	124 651	420 063	435 822
Imposto corrente sobre o rendimento	4,14	-	-126 691	126 691	-157 895
Imposto diferido sobre o rendimento	4,14	-	-12 237	12 237	33 158
Resultado líquido do exercício	-	295 412	-14 277	281 135	311 085



DEMONSTRAÇÃO DE FLUXOS DE CAIXA	Notas	2022 MZN'000	2021 MZN'000
Fluxos de caixa das actividades operacionais			
Resultado líquido do exercício	-	281 135	311 085
Itens não monetários incluídos no resultado líquido do exercício:			
Depreciações e amortizações do exercício	4,4 e 4,5	9 148	12 141
Rendimentos e gastos por juros incorridos	-	-177 125	-177 703
Ganhos / (perdas) cambiais não realizados -	-	-23	-18
Variação das provisões não técnicas	-	20 708	0
Variação das provisões técnicas, líquidas de resseguro -	-	259 089	250 269
Variação da provisão para recibos à cobrança	-	32 321	12 546
Ajustamentos ao resultado relativos a:			
Diminuição de devedores e credores por operações de seguro, resseguro e outras operações	-	-361 679	158 987
(Aumento) / diminuição em outros activos e passivos correntes	-	-36 301	574
Aumento de passivos de por imposto	-	149 042	122 480
Imposto pago sobre o rendimento	-	-194 352	-112 671
Caixa líquida gerada pelas actividades operacionais	-	-18 037	577 691
Fluxos de caixa das actividades de investimento			
Variação no justo valor de activos financeiros disponíveis para venda	-	-1 281	1 330
Dividendos recebidos	-	5 062	5 023
Juros obtidos por empréstimos concedidos	-	150	150
Juros obtidos por depósitos bancários	-	118 711	118 711
Juros obtidos por investimentos detidos até à maturidade	-	79 777	79 777
Diminuição / (aumento) de activos financeiros disponíveis para venda	-	7 442	2 688
(Aumento) de activos tangíveis e intangíveis	-	-9 329	-13 638
(Aumento) de empréstimos e contas a receber	-	-115 209	-63 882
(Aumento) / diminuição de investimentos detidos até à maturidade	-	398 150	-600 847
Caixa líquida gerada pelas actividades de investimento	-	483 473	-470 688
Aumento / (redução) em caixa e equivalentes de caixa	-	465 436	107 003
Caixa e equivalentes de caixa no início do exercício	-	501 549	394 546
Caixa e equivalentes de caixa no fim do exercício	-	966 985	501 549

DEMONSTRAÇÃO DE VARIAÇÕES DE CAPITAL PRÓPRIO	Capital social MZN'000	Prestações suplementares MZN'000	Reservas de reavaliação MZN'000	Reserva por imposto diferido MZN'000	Reserva legal MZN'000	Resultados transitados MZN'000	Total MZN'000
Balanco a 30 de Junho 2020	101 000	595	960	-307	44 755	1 237 145	1 384 148
Resultado líquido do exercício	-	-	-	-	-	311 085	311 085
Outros ganhos / (perdas) reconhecidos directamente em capital próprio	-	-	1 956	-626	-	-	1 330
Balanco a 30 de Junho 2021	101 000	595	2 916	-933	44 755	1 548 231	1 696 563
Transferência para reserva legal	-	-	-	-	56 245	-56 245	-
Resultado líquido do exercício	-	-	-	-	-	281 135	281 135
Outros ganhos / (perdas) reconhecidos directamente em capital próprio	-	-	-1 884	603	-	-	-1 281
Balanco a 30 de Junho 2022	101 000	595	1 032	-330	101 000	1 773 121	1 976 417

OPINIÃO DO AUDITOR EXTERNO

	Caixa Postal 4318 Maputo Moçambique Deloitte & Touche (Moçambique) Lda Chartered Accountants and Management Consultants Registration No. 2917 Rua dos Desportistas, 833 Prédio JF V 1, 3 Andar Tel: +258 21320955 Tel: +258 21430594 Tel: +258 2060100 contact@deloitte.com www.deloitte.com
RELATÓRIO DO AUDITOR INDEPENDENTE AOS ACCIONISTAS DA HOLLARD MOÇAMBIQUE COMPANHIA DE SEGUROS, S.A.R.L. Opinião Auditámos as demonstrações financeiras anexas da Hollard Moçambique - Companhia de Seguros, S.A.R.L. (a Sociedade), que compreendem o Balanco em 30 de Junho de 2022 (que evidencia um total de activos de 6 369 584 milhares de meticals e um total de capital próprio de 1 976 417 milhares de meticals, incluindo um resultado líquido de 281 135 milhares de meticals), a conta de ganhos e perdas, a demonstração do rendimento integral, a demonstração de variações de capital próprio e a demonstração de fluxos de caixa relativos ao ano findo naquela data, e as notas anexas às demonstrações financeiras que incluem um resumo das políticas contabilísticas significativas. Em nossa opinião, as demonstrações financeiras anexas apresentam de forma apropriada, em todos os aspectos materiais, a posição financeira da Hollard Moçambique - Companhia de Seguros, S.A.R.L. , em 30 de Junho de 2022 e o seu desempenho financeiro e fluxos de caixa relativos ao período findo naquela data de acordo com as normas emanadas pelo Instituto de Supervisão de Seguros de Moçambique. Bases para a opinião Realizámos a nossa auditoria de acordo com as Normas Internacionais de Auditoria (ISA). As nossas responsabilidades nos termos dessas normas estão descritas na secção Responsabilidades do Auditor pela Auditoria das Demonstrações Financeiras deste relatório. Somos independentes da Sociedade de acordo com os requisitos éticos nos termos do código de ética da Ordem dos Contabilistas e Auditores de Moçambique, o qual está em conformidade com o Código de Ética promulgado pelo Ethics Standards Board for Accountants (IESBA), órgão da IFAC - International Federation of Accountants, e cumprimos as restantes responsabilidades éticas previstas nesses requisitos. Estamos convictos que a prova de auditoria que obtivemos é suficiente e apropriada para proporcionar uma base para a nossa opinião. Outra Informação O Conselho de Administração é responsável pela outra informação. A outra informação compreende o relatório de gestão e a mensagem do presidente, mas não inclui as demonstrações financeiras e o relatório do auditor sobre as mesmas. A nossa opinião sobre as demonstrações financeiras não cobre a outra informação e não expressamos qualquer tipo de garantia de fiabilidade sobre essa outra informação. No âmbito da auditoria das demonstrações financeiras, a nossa responsabilidade é fazer uma leitura da outra informação e, em consequência, considerar se essa outra informação é materialmente inconsistente com as demonstrações financeiras, com o conhecimento que obtivemos durante a auditoria ou se aparenta estar materialmente distorcida. <small>"Deloitte", "nó" e "nossos" referem-se a uma ou mais firmas-membro e entidades relacionadas da Deloitte Touche Tohmatsu Limited ("DTTL"). A DTTL também refere-se como "Deloitte Global" e cada uma das firmas-membro e entidades relacionadas são entidades jurídicas separadas e operam de forma independente. Para todos os efeitos, não obrigam ou vinculam em direito. A DTTL e cada firma-membro da DTTL, e respectivas entidades relacionadas não são responsáveis perante os nossos clientes e entidades da sociedade por responsabilidades perante estes e entidades das outras. A DTTL não presta serviços a clientes. Para mais informação, aceda a www.deloitte.com/za/about.</small> <small>Tipo: Tipo: Sociedade por quotas NIPC: 400206420 CREI no. 3817 Share capital: 26.643.393 Meticals Sede: Rua dos Desportistas nº 833, 1.º andar, Maputo, Moçambique</small> © 2023 Para informações, contacte Deloitte & Touche (Moçambique) Limitada Se, com base no trabalho efectuado, concluirmos que existe uma distorção material nesta outra informação, exige-se que relatemos sobre esse facto. Não temos nada a relatar a este respeito.	

Responsabilidades do Conselho de Administração pelas Demonstrações financeiras O Conselho de Administração é responsável pela preparação e apresentação apropriadas das demonstrações financeiras de acordo com as normas emanadas pelo Instituto de Supervisão de Seguros de Moçambique, e pelo controlo interno que ela determine ser necessário para permitir a preparação de demonstrações financeiras isentas de distorção material devido a fraude ou erro. Quando prepara demonstrações financeiras, o Conselho de Administração é responsável por avaliar a capacidade de se manter em continuidade, divulgando, quando aplicável, as matérias relativas à continuidade e usando o pressuposto da continuidade a menos que o Conselho de Administração tenha a intenção de liquidar a Sociedade ou cessar as operações, ou não tenha alternativa realista senão fazê-lo. O Conselho de Administração é responsável pela supervisão do processo de relato financeiro da Sociedade. Responsabilidades do Auditor pela Auditoria das Demonstrações Financeiras Os nossos objectivos consistem em obter segurança razoável sobre se as demonstrações financeiras como um todo estão isentas de distorção material, devido a fraude ou a erro, e em emitir um relatório onde conste a nossa opinião. Segurança razoável é um nível elevado de segurança mas não é uma garantia de que uma auditoria executada de acordo com as ISA detectará sempre uma distorção material quando exista. As distorções podem ter origem em fraude ou erro e são considerados materiais se, isolados ou conjuntamente, se possa razoavelmente esperar que influenciem decisões económicas dos utilizadores tomadas na base dessas demonstrações financeiras. Como parte de uma auditoria de acordo com as ISA, fazemos julgamentos profissionais e mantemos ceticismo profissional durante a auditoria e, também: <ul style="list-style-type: none"> Identificamos e avaliamos os riscos de distorção material das demonstrações financeiras, devido a fraude ou a erro, concebemos e executamos procedimentos de auditoria que respondam a esses riscos, e obtemos prova de auditoria que seja suficiente e apropriada para proporcionar uma base para a nossa opinião. O risco de não detectar uma distorção material devido a fraude é maior do que o risco para uma distorção devido a erro dado que a fraude pode envolver conluio, falsificação, omissões intencionais, falsas declarações ou sobreposição ao controlo interno. Obtemos uma compreensão do controlo interno relevante para a auditoria com o objectivo de conceber procedimentos de auditoria que sejam apropriados nas circunstâncias, mas não para expressar uma opinião sobre a eficácia do controlo interno da Sociedade. Avaliamos a adequação das políticas contabilísticas usadas e a razoabilidade das estimativas contabilísticas e respectivas divulgações feitas pelo Conselho de Administração. Concluimos sobre a apropriação do uso, pelo Conselho de Administração, do pressuposto da continuidade e, com base na prova de auditoria obtida, se existe uma incerteza material relacionada com acontecimentos ou condições que possam pôr em dúvida a capacidade da Sociedade em continuar as suas operações. Se concluirmos que existe uma incerteza material, devemos chamar a atenção no nosso relatório para as divulgações relacionadas incluídas nas demonstrações financeiras ou, caso essas divulgações não sejam adequadas, modificar a nossa opinião. As nossas conclusões são baseadas na prova de auditoria obtida até à data do nosso relatório. Porém, futuros acontecimentos ou condições podem provocar que a entidade descontinue as operações. Avaliamos a apresentação, estrutura e conteúdo global das demonstrações financeiras, incluindo as divulgações, e se essas demonstrações financeiras representam as transações e acontecimentos subjacentes de forma a atingir uma apresentação apropriada. Comunicamos com o Conselho de Administração, entre outros assuntos, o âmbito e o calendário planeado da auditoria, e as matérias relevantes de auditoria incluindo qualquer deficiência de controlo interno identificada durante a auditoria.
--

	Tel: 258 21 300720 Fax: 258 21325091 Email: bdo@bdo.co.mz www.bdo.co.mz Av. 25 de Setembro nº 1230, 3.º andar Bloco 5 Maputo-Moçambique CP 4200
RELATÓRIO E PARECER DO CONSELHO FISCAL (FISCAL ÚNICO)	
Senhores Accionistas, Dando cumprimento às disposições legais e estatutárias, o Conselho Fiscal vem submeter a V.Exas. o seu Relatório e emitir o Parecer sobre o Relatório de Gestão e as Demonstrações Financeiras para o exercício findo em 30 de Junho de 2022, apresentados pelo Conselho de Administração da HOLLARD MOÇAMBIQUE COMPANHIA DE SEGUROS, S.A.R.L. O Conselho Fiscal teve acesso às informações que considero relevante para o exercício das suas funções e reuniu, sempre que necessário, com a Administração e as restantes direcções. Ao longo do exercício, este Conselho Fiscal dedicou especial atenção, mas não limitando a: <ul style="list-style-type: none"> Desenvolvimento e acções de reestruturação interna; Revisão regular das demonstrações financeiras; Acompanhamento das decisões do Conselho de Administração. O Conselho Fiscal apreciou o teor do relatório dos Auditores Externos relativo às Demonstrações Financeiras do Exercício findo em 30 de Junho de 2022, cujo Auditores emitiram uma opinião não modificada, datada de 13 de Março de 2023. Nestes termos, o Conselho Fiscal é de opinião que as demonstrações financeiras do exercício económico findo em 30 de Junho de 2022, apresentam de forma verdadeira e apropriada os resultados da HOLLARD MOÇAMBIQUE COMPANHIA DE SEGUROS, S.A.R.L. e foram preparadas de acordo com as Normas Contabilísticas e regulamentos definidas pelo Instituto de Supervisão de Seguros de Moçambique. O Conselho Fiscal é de parecer que a Assembleia-Geral Anual aprovar: (i) O Relatório do Conselho de Administração e as Demonstrações Financeiras relativas ao exercício económico findo em 30 de Junho de 2022; e (ii) A proposta do Conselho de Administração para a transferência dos lucros do exercício no montante de MZN 281 134 481,89 para a conta de resultados transitados. BDO (MOÇAMBIQUE), LDA Sociedade de Auditores Certificados, nº 02/SAC/OCAM/2012, representada por:  Abdul Satar Hamid Auditor Certificado: 01/CA/OCAM/2012 Maputo, 13 de Março de 2023	

As presentes demonstrações financeiras deverão ser lidas em conjunto com as respectivas notas às contas.

A Hollard Moçambique é uma companhia de seguros autorizada a oferecer produtos de seguros vida e não-vida.