

# Demonstrações financeiras e outra informação estatutária

Hollard.  
vida

Para o exercício findo a 30 de Junho 2024 (Montantes expressos em milhares de Meticals)

ESTRUTURA ACCIONISTA	Nº Acções	Valor MZN'000	% Detida
Hollard Moçambique Companhia de Seguros S.A.R.L.	1 959 998	195 999 8	100%
Henrique Michael Mittermayer	1	0,1	0%
Óscar Roberto Quental Ricardo Faria	1	0,1	0%
<b>Total</b>	<b>1 960 000</b>	<b>196 000</b>	<b>100%</b>

ÓRGÃOS SOCIAIS	
MESA DA ASSEMBLEIA GERAL	
Presidente	Hollard International (Pty) Limited
Secretário	Anzebet Allardyce

CONSELHO DE ADMINISTRAÇÃO	
Presidente	Gideon Nkadimeng
Administrador Executivo	Henri Mittermayer
Administrador Executivo	Bukhosi Sibanda
Administrador Executivo	Óscar Faria
Administrador Executivo	Israel Muchena
Administrador Não Executivo	Jerry Mobs
Administrador Não Executivo	Pravin Kalpage

AUDITOR EXTERNO	FISCAL ÚNICO
PriceWaterhouseCoopers (Moçambique), Lda.	BDO, Lda.

ACTIVO	Notas	2024		2023	
		Valor bruto	Imparidade, depreciações / amortizações ou ajustamentos	Valor líquido	Valor líquido
		MZN'000	MZN'000	MZN'000	MZN'000
Caixa e seus equivalentes e depósitos à ordem	4,1	261 217	-	261 217	127 203
Empréstimos e contas a receber					
Outros depósitos	4,2	83 140	-	83 140	90 410
Investimentos a deter até à maturidade	4,3	273 328	-	273 328	262 368
Outros activos tangíveis	4,4	986	930	56	261
Outros activos intangíveis	4,4	10 762	5 381	5 381	10 762
Provisões técnicas de resseguro cedido					
Provisão para prémios não adquiridos	4,5	7 502	-	7 502	12 744
Provisão para sinistros	4,5	32 765	-	32 765	26 378
Outros devedores por operações de se-guros e outras operações					
Contas a receber por operações de seguro directo	4,6	66 775	10 533	56 242	35 233
Contas a receber por operações de resseguro	4,6	3 750	-	3 750	6 282
Contas a receber por outras operações	4,6	950	-	950	950
Activos por impostos correntes	4,11	25 310	-	25 310	42 131
Activos por impostos diferidos	4,11	218	-	218	6 379
Outros activos correntes	4,7	29 046	-	29 046	74
<b>Total do activo</b>		<b>795 750</b>	<b>16 844</b>	<b>778 906</b>	<b>621 176</b>

PASSIVO E CAPITAL PRÓPRIO	Notas	2024		2023	
		Valor bruto	Imparidade, depreciações / amortizações ou ajustamentos	Valor líquido	Valor líquido
		MZN'000	MZN'000	MZN'000	MZN'000
Provisões técnicas					
Provisão para prémios não adquiridos	4,5	22 807	-	22 807	43 279
Provisão para sinistros	4,5	90 914	-	90 914	56 943
Outras provisões técnicas	4,5	-	-	-	10 000
Outros credores por operações de seguros e outras operações					
Contas a pagar por operações de seguro directo	4,8	19 508	-	19 508	11 641
Contas a pagar por operações de resseguro	4,8	42 223	-	42 223	10 253
Contas a pagar por outras operações	4,9	83 550	-	83 550	24 659
Passivos por impostos correntes	4,11	4 602	-	4 602	22 576
Passivos por impostos diferidos	4,11	99	-	99	1 086
Acréscimos e diferimentos	4,10	166 520	-	166 520	144 736
<b>Total do passivo</b>		<b>430 223</b>	<b>-</b>	<b>430 223</b>	<b>325 174</b>
Capital	4,12	196 000	-	101 000	101 000
Reserva Legal		31 703	-	31 703	14 916
Resultados transitados		68 300	-	68 300	1 155
Resultado do exercício		52 680	-	52 680	83 931
<b>Total do capital próprio</b>		<b>348 683</b>	<b>-</b>	<b>348 683</b>	<b>296 002</b>
<b>Total do passivo e do capital próprio</b>		<b>778 906</b>	<b>-</b>	<b>778 906</b>	<b>621 176</b>




CONTA DE GANHOS E PERDAS	Notas	2024		2023	
		Conta técnica	Conta não-técnica	Total	Total
		MZN'000	MZN'000	MZN'000	MZN'000
<b>Rendimentos</b>					
Prémios brutos emitidos	4,13	599 172	-	599 172	575 355
Prémios de resseguro cedido	4,13	(61 921)	-	(61 921)	(58 803)
<b>Prémios brutos emitidos líquidos de resseguro</b>		<b>537 251</b>	<b>-</b>	<b>537 251</b>	<b>516 552</b>
Varição da provisão para prémios não adquiridos	4,15	20 347	-	20 347	(802)
Varição da provisão para prémios não adquiridos, parte dos resseguradores	4,15	(5 299)	-	(5 299)	(68)
<b>Prémios adquiridos líquidos de resseguro</b>		<b>552 299</b>	<b>-</b>	<b>552 299</b>	<b>515 682</b>
<b>Total rendimentos operacionais</b>		<b>552 299</b>	<b>-</b>	<b>552 299</b>	<b>515 682</b>
<b>Gastos</b>					
Custos com sinistros, montantes brutos	4,14	(306 681)	-	(306 681)	(215 554)
Custos com sinistros, parte dos resseguradores	4,14	19 613	-	19 613	34 072
<b>Custos com sinistros, líquidos de resseguro</b>		<b>(287 068)</b>	<b>-</b>	<b>(287 068)</b>	<b>(181 482)</b>
Custos de aquisição	4,16	(178 401)	-	(178 401)	(217 476)
Custos administrativos	4,17	(78 796)	-	(78 796)	(104 486)
Comissões de resseguro cedido	4,16	13 461	-	13 461	14 726
<b>Custos de exploração</b>		<b>(243 736)</b>	<b>-</b>	<b>(243 736)</b>	<b>(307 236)</b>
<b>Total gastos operacionais</b>		<b>(530 805)</b>	<b>-</b>	<b>(530 805)</b>	<b>(488 718)</b>
<b>Resultado da actividade operacional</b>		<b>21 494</b>	<b>-</b>	<b>21 494</b>	<b>26 964</b>
Rendimentos financeiros	4,18	59 452	-	59 452	68 865
Outros rendimentos	4,19	-	971	971	2 020
Imparidade de recibos por cobrar	4,19	-	(6 408)	(6 408)	(966)
Outros gastos	4,19	-	(1 469)	(1 469)	(562)
Diferenças de câmbio		-	(560)	(560)	5 489
<b>Resultado líquido antes de imposto</b>		<b>80 946</b>	<b>(1 059)</b>	<b>73 479</b>	<b>101 809</b>
Imposto corrente sobre o rendimento	4,11	-	(15 625)	(15 625)	(19 475)
Imposto diferido sobre o rendimento	4,11	-	(5 174)	(5 174)	1 597
<b>Resultado líquido do exercício</b>		<b>80 946</b>	<b>(21 858)</b>	<b>52 680</b>	<b>83 931</b>



DEMONSTRAÇÃO DO RENDIMENTO INTEGRAL	Notas	2024	2023
		MZN'000	MZN'000
Resultado líquido do exercício		52 680	83 931
Outros ganhos / (perdas) reconhecidos directamente em capital próprio		-	-
<b>Total do rendimento integral</b>		<b>52 680</b>	<b>83 931</b>

DEMONSTRAÇÃO DE VARIACIONES DE CAPITAL PRÓPRIO	Capital social	Reserva legal	Reserva transitados	Resultados líquidos	Total
	MZN'000	MZN'000	MZN'000	MZN'000	MZN'000
<b>Balço a 30 de Junho 2022</b>	<b>196 000</b>	<b>5 401</b>	<b>98 091</b>	<b>47 578</b>	<b>347 070</b>
Transferência para reserva legal	-	9 515	-	(9 515)	-
Transferência para resultado transitados	-	-	38 063	(38 063)	-
Distribuição de dividendos	-	-	(135 000)	-	(135 000)
Resultado líquido do exercício	-	-	-	83 931	83 931
<b>Balço a 30 de Junho 2023</b>	<b>196 000</b>	<b>14 916</b>	<b>1 155</b>	<b>83 931</b>	<b>296 002</b>
Transferência para reserva legal	-	16 786	-	(16 786)	-
Transferência para resultado transitados	-	-	67 145	(67 145)	-
Resultado líquido do exercício	-	-	-	52 680	52 680
<b>Balço a 30 de Junho 2024</b>	<b>196 000</b>	<b>31 702</b>	<b>68 300</b>	<b>52 680</b>	<b>348 683</b>

		2024	2023
DEMONSTRAÇÕES DE FLUXOS DE CAIXA	Notas	MZN'000	MZN'000
<b>Fluxos de caixa das actividades operacionais</b>			
Resultado líquido do exercício		52 680	83 931
<b>Items não monetários incluídos no resultado líquido do exercício</b>			
Depreciações e amortizações do exercício		206	229
Rendimentos e gastos por juros incorridos		(2 562)	(8 062)
Variação das provisões técnicas, líquidas de resseguro		2 354	(14 387)
Variação da provisão para recibos à cobrança		6 408	966
<b>Ajustamentos ao resultado relativos a:</b>			
Diminuição de devedores e credores por operações de seguro, resseguro e outras operações		55 197	4 496
Diminuição / (Aumento) em outros activos e passivos correntes		10 508	(13 262)
Diminuição de passivos de ou por imposto		(7 669)	(21 685)
Fluxo de caixa gerado por actividades de investimento		(70 083)	(62 023)
Imposto pago sobre o rendimento		11 691	11 550
<b>Caixa líquida gerada pelas actividades operacionais</b>		<b>58 731</b>	<b>(18 247)</b>
<b>Fluxos de caixa das actividades de investimento</b>			
Juros obtidos por empréstimos concedidos		13 192	(1 220)
Juros obtidos por depósitos bancários		14 260	20 627
Juros obtidos por investimentos detidos até à maturidade		45 192	48 238
Aquisições de activos tangíveis e intangíveis		5 380	(10 762)
Reduções de empréstimos e contas a receber		8 220	107 587
Variação de investimentos detidos até à maturidade		(10 961)	10 274
<b>Caixa líquida gerada pelas actividades de investimento</b>		<b>75 283</b>	<b>177 183</b>
<b>Fluxos de caixa das actividades de financiamento</b>			
Distribuição de dividendos		-	(135 000)
<b>Caixa líquida gerada pelas actividades de financiamento</b>		<b>-</b>	<b>(135 000)</b>
Aumento em Caixa e seus equivalentes e depósitos à ordem		134 014	23 937
Caixa e seus equivalentes e depósitos à ordem no início do exercício		127 204	103 267
<b>Caixa e seus equivalentes e depósitos à ordem no fim do exercício</b>	<b>4,1</b>	<b>261 218</b>	<b>127 204</b>

## OPINIÃO DO AUDITOR EXTERNO

	
<p><i>Relatório do auditor independente</i></p> <p>Aos Acionistas da Hollard Vida Companhia de Seguros (Moçambique), S.A.</p> <p><i>A nossa opinião</i></p> <p>Em nossa opinião as demonstrações financeiras apresentam de forma apropriada, em todos os aspectos materiais, a posição financeira da Hollard Vida Companhia de Seguros (Moçambique), S.A. (a Sociedade) em 30 de Junho de 2024, o seu desempenho financeiro e os seus fluxos de caixa no ano então findo, em conformidade com as normas emanadas pelo Instituto de Supervisão de Seguros de Moçambique para o Sector dos Seguros – Diploma Ministerial nº 222/2020, de 17 de Dezembro.</p> <p><b>O que auditámos</b></p> <p>As demonstrações financeiras da Hollard Vida Companhia de Seguros (Moçambique), S.A., apresentadas nas páginas 16 a 52, que compreendem:</p> <ul style="list-style-type: none"> <li>o balanço em 30 de Junho de 2024;</li> <li>a conta de ganhos e perdas para o ano então findo;</li> <li>a demonstração do rendimento integral para o ano então findo;</li> <li>a demonstração das variações no capital próprio para o ano então findo;</li> <li>a demonstração de fluxos de caixa para o ano então findo; e</li> <li>as notas às demonstrações financeiras que incluem um sumário das políticas contabilísticas significativas.</li> </ul> <p><b>Independência</b></p> <p>Somos independentes da Sociedade de acordo com o Código de Ética (incluindo as normas internacionais de independência) do <i>International Ethics Standards Board for Accountants</i> (IESBA) e outros requisitos de independência aplicáveis à execução de auditorias de demonstrações financeiras em Moçambique. Cumprimos com as restantes responsabilidades éticas de harmonia com o Código de Ética do IESBA e com os outros requisitos éticos aplicáveis à execução de auditorias em Moçambique.</p> <p><i>Outra informação</i></p> <p>A Administração é responsável pela outra informação. A outra informação abrange a informação incluída no documento intitulado "2024 Relatório e Contas". A outra informação não inclui as demonstrações financeiras nem o nosso relatório de auditoria sobre as demonstrações financeiras.</p> <p>A nossa opinião sobre as demonstrações financeiras não abrange a outra informação e não expressamos uma opinião de auditoria ou outra forma de segurança sobre a mesma.</p> <p>A nossa responsabilidade em conexão com a nossa auditoria às demonstrações financeiras consiste na leitura da outra informação acima identificada e, ao fazê-lo, considerar até que ponto a outra informação é materialmente inconsistente com as demonstrações financeiras, ou com o entendimento que obtivemos na auditoria, ou se aparenta estar materialmente distorcida.</p>	<p>Se, com base no trabalho que efectuámos, concluirmos que existe uma distorção material na outra informação é-nos exigido que reportemos tal facto. Não temos nada a relatar a este respeito.</p> <p><i>Responsabilidade da Administração pelas demonstrações financeiras e dos encarregados da governação pelas demonstrações financeiras</i></p> <p>A Administração é responsável pela preparação e apresentação apropriada das demonstrações financeiras de acordo com as normas emanadas pelo Instituto de Supervisão de Seguros de Moçambique para o Sector dos Seguros – Diploma Ministerial nº 222/2020, de 17 de Dezembro e pelo controlo interno que a Administração determine ser necessário para possibilitar a preparação de demonstrações financeiras que estejam isentas de distorção material devida a fraude ou erro.</p> <p>Quando prepara as demonstrações financeiras, a Administração é responsável por avaliar a capacidade da Sociedade prosseguir em continuidade, divulgando, conforme aplicável, os assuntos relativos à continuidade, e por usar o pressuposto da continuidade, a não ser que a Administração tencione liquidar a Sociedade, ou cessar as operações, ou não tenha alternativa realista senão fazê-lo.</p> <p>Os encarregados da governação são responsáveis pela supervisão do processo de relato financeiro da Sociedade.</p> <p><i>Responsabilidade do auditor pela auditoria das demonstrações financeiras</i></p> <p>A nossa responsabilidade consiste em obter segurança razoável sobre se as demonstrações financeiras como um todo estão isentas de distorção material, devida a fraude ou erro, e emitir um relatório de auditoria onde conste a nossa opinião. Segurança razoável é um nível elevado de fiabilidade mas não é uma garantia de que uma auditoria conduzida em conformidade com as ISAs detectará sempre uma distorção material quando exista. As distorções podem ser originadas por fraude ou erro e são consideradas materiais se, individualmente ou agregadas, for razoavelmente expectável que influenciem decisões económicas dos utilizadores tomadas com base nessas demonstrações financeiras.</p> <p>Como parte de uma auditoria de acordo com as ISAs, fazemos julgamentos profissionais, mantemos ceticismo profissional e também:</p> <ul style="list-style-type: none"> <li>Identificamos e avaliamos os riscos de distorção material das demonstrações financeiras, devido a fraude ou a erro, concebemos e executamos procedimentos de auditoria que respondam a esses riscos e obtemos prova de auditoria que seja suficiente e apropriada para proporcionar uma base para a nossa opinião. O risco de não detectar uma distorção material proveniente de fraude é maior do que aquele que provém de erro, dado que a fraude pode envolver conluio, falsificação, omissões intencionais, falsas declarações ou sobreposição ao controlo interno.</li> <li>Obtemos uma compreensão do controlo interno relevante para a auditoria com o objectivo de conceber procedimentos de auditoria que sejam apropriados nas circunstâncias mas não para expressar uma opinião sobre a eficácia do controlo interno da Sociedade.</li> <li>Avaliamos a adequação das políticas contabilísticas adoptadas e a razoabilidade das estimativas contabilísticas e respectivas divulgações feitas pela Administração.</li> <li>Concluimos sobre a adequação do uso do pressuposto da continuidade pela Administração e, com base na prova de auditoria obtida, se existe uma incerteza material relacionada com eventos ou condições que possam suscitar uma dúvida significativa sobre a capacidade da Sociedade continuar as suas operações. Se concluirmos que existe uma incerteza material, devemos chamar a atenção no nosso relatório de auditoria para as respectivas divulgações incluídas nas demonstrações financeiras.</li> </ul>
<p><i>PricewaterhouseCoopers - Sociedade de Auditores e Contabilistas Certificados, Lda.</i>          Av. Vladimir Lenin, 174, 4.º andar, Edifício Millennium Park, Caixa Postal 796, Maputo, Moçambique          T: (+258) 21 320400, (+258) 21 307612/20, F: (+258) 21 307601/300999, E: <a href="mailto:ma_muputo@pwc.com">ma_muputo@pwc.com</a>  <a href="http://www.pwc.com">www.pwc.com</a></p> <p><small>PricewaterhouseCoopers - Sociedade de Auditores e Contabilistas Certificados, Lda.          Registrada sob o nº 11/SAC/OCAM/2014, representada por:</small></p> <p> 2AM/2014          Maputo, 30 de Outubro de 2024</p>	<p style="text-align: right;">2</p>

	<p>financeiras ou modificar a nossa opinião se tais divulgações forem inadequadas. As nossas conclusões baseiam-se na prova de auditoria obtida até à data do nosso relatório de auditoria, porém, futuros eventos ou condições podem causar que a Sociedade descontinue as operações.</p> <p>❑ Avaliamos a apresentação, estrutura e conteúdo global das demonstrações financeiras, incluindo as divulgações, e se estas reproduzem as transacções e eventos subjacentes de modo a atingir uma apresentação apropriada.</p> <p>Comunicamos à Administração, entre outros assuntos, o plano do âmbito e calendário da auditoria, as constatações relevantes da auditoria, incluindo quaisquer deficiências significativas no controlo interno por nós identificadas durante a nossa auditoria.</p> <p><small>PricewaterhouseCoopers - Sociedade de Auditores e Contabilistas Certificados, Lda.          Registrada sob o nº 11/SAC/OCAM/2014, representada por:</small></p> <p> 2AM/2014          Maputo, 30 de Outubro de 2024</p>
	3

As presentes demonstrações financeiras deverão ser lidas em conjunto com as respectivas notas às contas.

A Hollard Moçambique é uma companhia de seguros autorizada a oferecer produtos de seguros vida e não-vida.